

DRIFT OG VEDLIGEHOLD

Efter montering af Troldtekt®

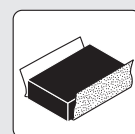
Denne vejledning gælder drift og vedligehold efter montering af Troldtekt®. Du kan finde yderligere information på www.troldtekt.dk. Kontakt teknisk rådgivning for yderligere vejledning.

EFTER MONTERING


Når Troldtekt loftet er monteret, kan det være nødvendigt at støvsuge pladerne for at fjerne eventuelt forarbejdningsstøv. Det er lettest at støvsuge pladerne med et børstemundstykke.



Er der under monteringen kommet streger eller andet snavs på lyse naturplader, kan du fjerne stregerne med en hårdt opvredet klud eller ved at slibe let med finkornet sandpapir.



Til de hvidmalede plader kan du købe reparationsmaling på spraydåse eller i spand. Malingen har samme farve - hvid 101 - som de hvidmalede plader. Husk at ryste spraydåsen grundigt inden brug!




DRIFT OG VEDLIGEHOLD

Troldtekt plader kræver normalt ingen efterfølgende pleje. Vi vil dog anbefale jævnlig rengøring sammen med øvrige overflader – og i øvrigt efter behov.

Let rengøring af pladerne kan nemt klares med en støvsuger med børstemundstykke. Er det ikke nok med støvsugning, kan du tørre pladerne af med en hårdt opvredet klud.



Hvis du senere ønsker at male Troldtekt loftet, kan du bruge en langhåret malerrulle eller en håndsprøjte. Vandbaseret maling forringer ikke pladernes lydabsorberende egenskaber.



Troldtekt har en levetid på minimum 75 år, og er et holdbart og robust materiale, også når det udsættes for fugt eller boldskud.

Cementen giver akustikpladerne deres formstabilitet og fugttolerance, mens træet sikrer, at pladerne er lette at bearbejde og skruefaste.