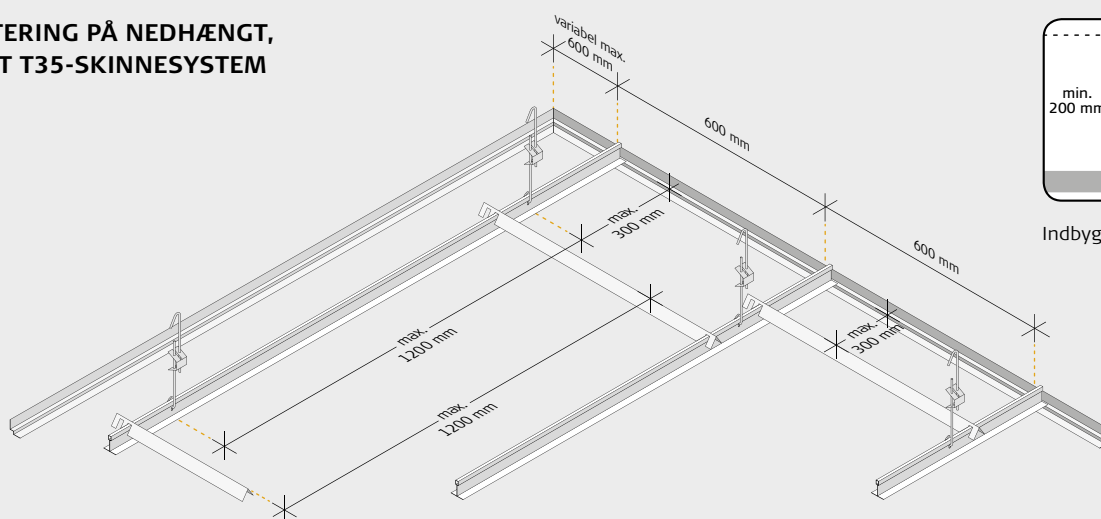


Denne vejledning gælder montering af skjult T35-skinnesystem.

Du kan downloade monteringsvejledninger for alle Troldtekt® typer på www.troldtekt.dk.

MONTERING PÅ NEDHÆNGT, SKJULT T35-SKINNESYSTEM



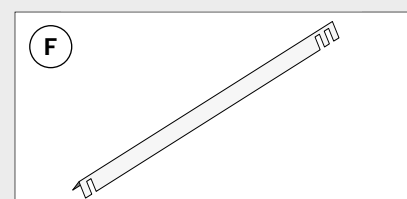
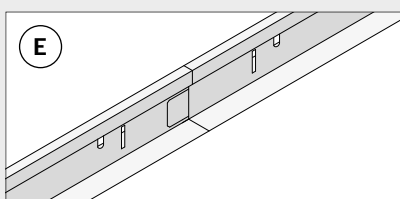
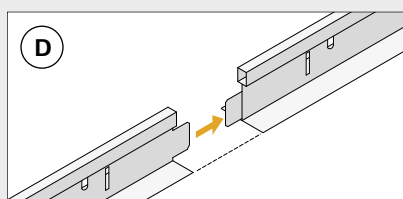
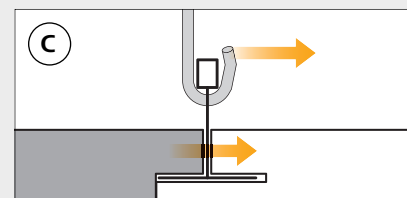
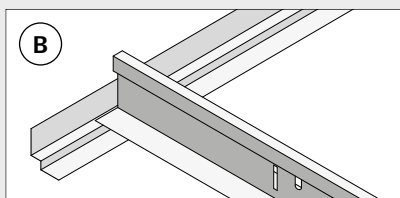
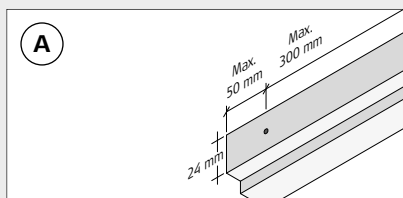
MONTERING

1: Fastgør skyggekantholderne (i den 24 mm høje side af profilet) forsvarligt til væggen pr. max. 300 mm. Befæst yderligere 50 mm fra profil-ende ved samlinger, stød og afslutninger. (Se fig. A). Nedstrop bæreprøferne parallelt pr. 600 mm med en stropafstand på max. 1200 mm og max. 300 mm fra tværgående væg til første strop. Bæreprøferne skal "ligge af" på skyggekantholderne. (Se fig. B).


2: Fastgør stropperne forsvarligt til den ovenliggende konstruktion. For at lette ilægningen af Troldtekt pladerne skal

krogene på de justerbare stropper samt pladerne vende som angivet på fig. C, og nedstropningen bør være min. 200 mm. Der bør desuden være min. 200 mm afstand til bagvedliggende installationer, kabelbakker og lignende, hvor Troldtekt pladerne skal kunne demonteres. Ved øget belastning af f.eks. lettere armaturer skal du mindske strop-afstanden. Fastgør tungere armaturer og lignende til den ovenliggende konstruktion. Det er lettest at afkorte de forskellige profiler med en nedstryger eller profildcutter. Du samler bæreprøferne ved at skubbe enderne sammen, så de låser. (Se fig. D og E).

3: Kontroller efter montering af profilerne, at alle stropperne er stramme, og foretag en eventuel justering. Læg herefter Troldtekt pladerne op med notgangen i monteringsretningen, så den sidste række plader ligger løst i skinnen ud mod væggen. Monter afstandsholder (Se fig. F) pr. 1200 mm med første afstandsholder max. 300 mm fra væg, efterhånden som du lægger pladerne op. Monter afstandsholderne på de nedstroppede bæreskiner.



KOMPONENTER



Varebetegnelse	Skyggekanthprofil, SK-300 - 24/12/15/20 mm	Bæreprøfil, B-360 - 35x43 mm	Stropper, justerbare
Str./længde (mm)	3000	3600	180-300 / 340-600 / 540-1000
Antal pr. pakke	30 stk.	16 stk.	100 stk.
Ca. forbrug pr. m²	Efter opmåling	1,7 lbm	1,4 stk.



Varebetegnelse	Afstandsliste, Troldtekt akustik	Afstandsliste, +18 samt +25 mm*	Afstandsliste, +40 mm**
Str./længde (mm)	600	600	600
Antal pr. pakke	50 stk.	50 stk.	50 stk.
Ca. forbrug pr. m²	1,4 stk.	1,4 stk.	1,4 stk.

* Beregnet for Troldtekt akustik Plus 25+18 / 35+18 mm samt Troldtekt Ventilation 25+25 mm

** Beregnet for Troldtekt akustik Plus 25+40 / 35+40 mm