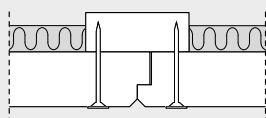


for Troldtekt® akustik Plus, K5-F og K5-FU monteret med skruer

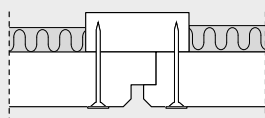
Denne vejledning gælder montering af Troldtekt® akustik Plus K5-F og K5-FU med skruer på træforskalling eller stålskinnesystem. Hvis du monterer Troldtekt® på træforskalling, bør forskallingen være minimum 22 x 95 mm. Du kan downloade monteringsvejledninger for Troldtekt® C60 skinnestem eller træforskalling på www.troldtekt.dk.

KANTTEGNINGER (OPHÆNGSNEUTRALE)

K5-F og K5-FU fås som Troldtekt akustik Plus i flg. pladetykkelser:
35+18 / 35+40 mm (Bemærk: 35+40 mm kan ikke kombineres med C60 skinnestem)



K5-F Troldtekt akustik Plus
Med 5 mm fas og fals



K5-FU Troldtekt akustik Plus
Med 5 mm fas og fals til U-kantspor

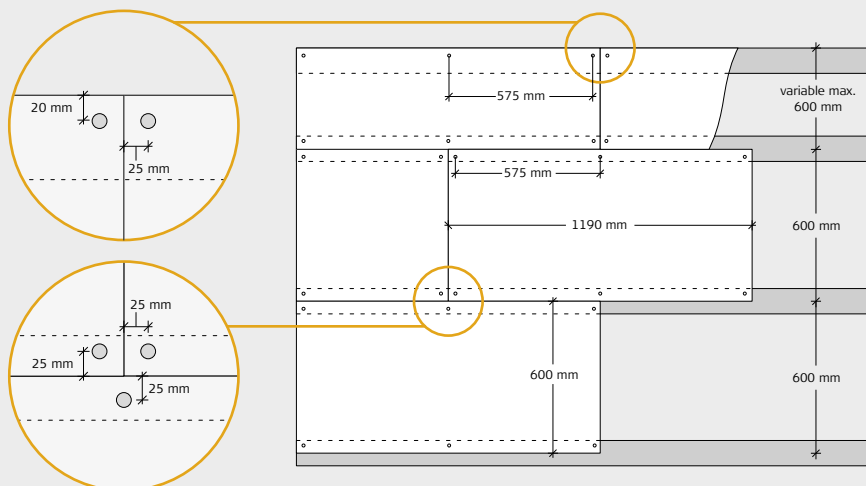
MONTERING (LÆS HELE VEJLEDNINGEN INDEN ARBEJDET PÅBEGYNDES)

1: Start med at montere en gennemgående række af Troldtekt plader på langs af lokalets centerlinie. Fortsæt dernæst til begge sider. Det er vigtigt, at du støder pladerne tæt sammen under opsætningen, og det pæneste resultat opnår du ved at opsætte pladerne i forbandt.

2: Fastgør pladerne med Troldtekt skruer i en afstand af 25/20 mm fra kanterne – som angivet i nedenstående figurer: 25 mm for træforskalling, 20 mm for C60-stålskiner. Vær opmærksom på ikke at skrue skruen for langt i, da skruen kan presse en fordybning i pladen.

Bemærk: Ved montering af **600 x 600 mm** kvadratiske plader er det vigtigt, at du monterer pladerne, så de vender ens, da loftet ellers vil få et uensartet udtryk. Du sikrer dig, at pladerne vender i samme retning ved at se på den påtrykte tekst bagpå pladerne. Teksten skal altid vende i samme retning.

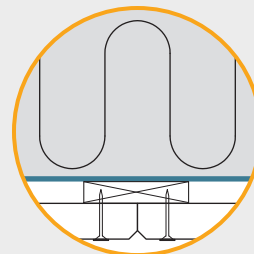
ILLUSTRATION – MONTERING K5-F OG K5-FU



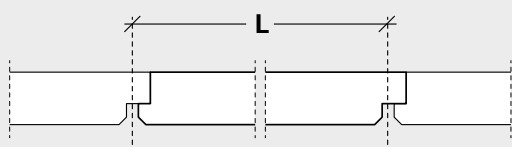
DAMPSPÆRRE

Skal du indbygge en dampspærre (fugtspærre) anbefaler vi, at du benytter plastfolie. Dampspærren skal placeres over forskallingen, altså mellem forskalling og spærfor. Opsæt dampspærren, så den ligger fast og stramt mod isoleringen.

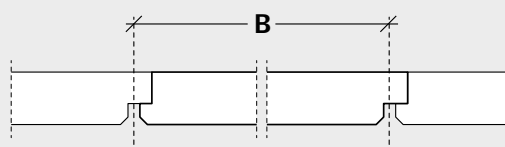
Vi henviser til producentens vejledning.



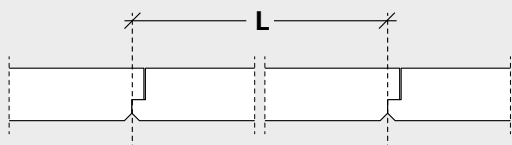
MODULMÅL



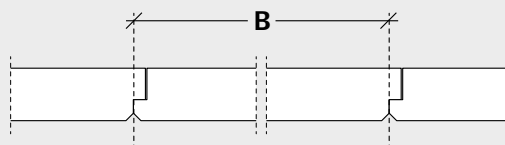
K5-FU, længde (L):
600/1190/2000/2400 mm



K5-FU, bredde (B):
600 mm



K5-F, længde (L):
600/1190/2000/2400 mm



K5-F, bredde (B):
600 mm

TROLDTEKT® SKRUER

Pladetykkelse (mm)	Pladelængde (mm)	Skruedimension (mm)	Antal skruer (pr. plade)	Max. spændvidde (mm)
35+18 / 35+20 / 35+40	600	4,2x45/4,2x55/4,2x50	4	600
	1190		6	
	2000/2400		10	

Troldtekt strukturskrue til træ og stål, PH 2
4,2 x 45 mm / 4,2 x 55 mm



Troldtekt strukturskrue til stål, PH 2
4,2 x 50 mm

