

MONTERINGSANVISNING

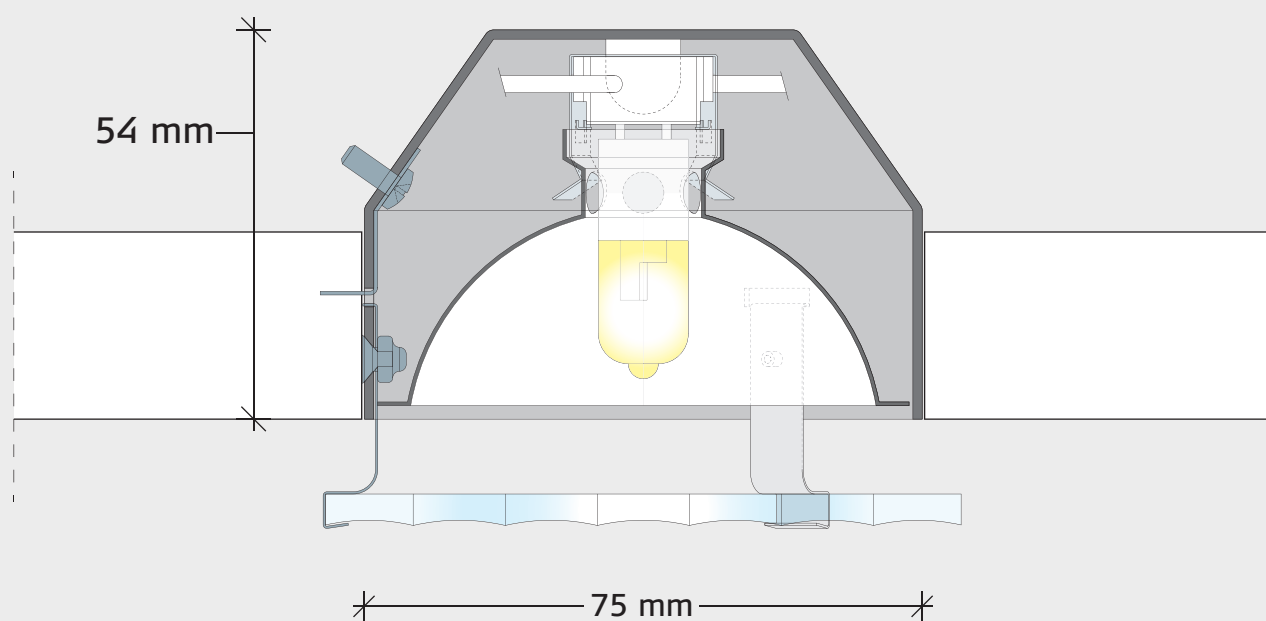
Troldtekt®-belysning – Wave
Installation av spotlight i Troldtekt®-akustiktak

SPOTLIGHT



75 mm diameter
Klart glas

INSTALLATIONSFRITNING FÖR SPOTLIGHT



LEVERANSKONTROLL

Kontrollera att följande komponenter ingår i leveransen och att de är felfria och utan skador. Kontakta leverantören direkt om det finns synliga defekter eller skador på armaturerna. Reklamationer på grund av synliga defekter eller skador godkänns inte om armaturerna har monterats.

KOMPONENTER

Glas	Klart glas
-------------	------------



Reflektor	Anodiserad
------------------	------------




Armaturhus	Aluminium, 75 mm diameter
-------------------	---------------------------

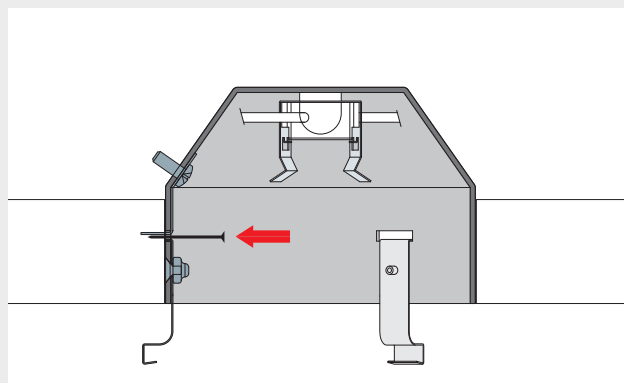


Ljuskälla	25 W IRC-halogenlampa
------------------	-----------------------



INSTALLATION

1: Troldekt-plattorna levereras med hål för lamporna.



2: Installera transformatorn och tryck sedan in armaturen i Troldekt-plattans hål. Fäst armaturen med ett stift.



3: Tryck in reflektorn i armaturen.



4: Sätt i halogenlampan.



5: Tryck fast glaset i de tre klämmorna.



6: Spotlight installerad i Troldekt-tak.

DESIGN

Wave är designat av det danska arkitekt-företaget CUBO Arkitekter. Utmärkande för serien är det vågiga glaset som ger ett unikt utseende och optimal ljusspridning som inte bländar.

**MÄRKNING**

CE-märkning: Alla lampor över 50 V måste vara CE-märkta för att få säljas i Danmark och övriga EU-länder. CE-märkningen är tillverkarens sätt att visa att den aktuella produkten uppfyller aktuella säkerhetskrav enligt relevanta CE-direktiv.



F-märkning: Armaturen är utformad för direkt installation på en brännbar bas av normal typ.



Klass 1: Alla lampor i Troldekt's belysnings-serie är av klass 1. Det finns inga märkningskrav för klass 1-lampor.

IP23: IP-märkningen indikerar graden av skydd mot inträngning av damm och fukt i lampan.

**UNDERHÅLL**

Rengöring: Glas- och akryldelar, armaturer och reflektorer kan rengöras med en blandning av mildt rengöringsmedel och vatten. Rengöringslösningens temperatur får vara högst 60 °C. Använd en mjuk trasa för att torka av delarna.

– sådana produkter kan orsaka ytskador. Undvik också att borsta eller skrubba delarna hårdhänt.

Obs! Kom ihåg att stänga av strömmen innan du börjar rengöra med vattenlösningar.

Undvik att använda rengöringsmedel som innehåller slipmedel eller lösningsmedel

ÖVRIG INFORMATION

Vi reserverar oss mot fel, utelämnningar eller ändringar i informationen. Den senaste versionen av de här monteringsanvisningarna kan laddas ner från www.troldekt.se, där det även finns monteringsanvisningar för andra produkter från Troldekt.